

SCHEDA TECNICA

CUFFIE AURICOLARI "SERIE M"

PROTEZIONE CONTRO IL RUMORE



M4 6110

Kit igienico 6115

M5 6120

M6 6130

Kit igienico 6135

CARATTERISTICHE

Le cuffie auricolari Moldex „Serie M” sono ideali per la protezione da rumore intermittente - o per coloro che non possono utilizzare correttamente gli inserti auricolari.

Tutti i dispositivi di protezione Moldex sono stati progettati pensando a chi li utilizza, al fine di offrire il massimo comfort senza compromettere l'efficacia ottimale.



100% PVC-FREE

Tutti i prodotti Moldex e le relative confezioni sono realizzati in materiali completamente privi di PVC.

CERTIFICAZIONE

La gamma di cuffie auricolari Moldex „Serie M” risponde ai requisiti previsti dalla norma EN 352 ed è marcata CE secondo quanto previsto dalla Direttiva Europea 89/686/CEE.

Ente certificatore (Art. 10): FIOH (0403) Helsinki (FIN).

I prodotti sono realizzati in una fabbrica certificata ISO 9001.

DATI DI ATTENUAZIONE

La gamma di cuffie auricolari Moldex „Serie M” supera i requisiti minimi di attenuazione previsti dalla norma EN 352-1 indicati nella tabella qui sotto. I valori A.P.V. (M_f - S_f) delle cuffie auricolari devono superare questi dati.

Requisiti minimi di attenuazione (dB) EN352

Freq. (Hz)	125	250	500	1000	2000	4000	8000
A.P.V (dB)	5,0	8,0	10,0	12,0	12,0	12,0	12,0

M4 (6110)

Freq. (Hz)	125	250	500	1000	2000	4000	8000
M_f (dB)	16,0	20,4	29,3	33,0	38,8	35,9	36,9
S_f (dB)	2,7	2,7	2,9	2,4	2,6	3,4	3,2
A.P.V (dB)	13,3	17,7	26,4	30,6	36,2	32,5	33,7
Misure: S/M/L	H = 34 dB	M = 27 dB	L = 20 dB	SNR = 30 dB			

M5 (6120)

Freq. (Hz)	125	250	500	1000	2000	4000	8000
M_f (dB)	20,7	23,8	32,5	38,9	41,2	42,9	42,9
S_f (dB)	3,0	3,2	3,3	3,1	2,7	3,3	3,6
A.P.V (dB)	17,7	20,6	29,2	35,8	38,5	39,6	39,3
Misure: S/M/L	H = 39 dB	M = 31 dB	L = 23 dB	SNR = 34 dB			

M6 (6130)

Freq. (Hz)	125	250	500	1000	2000	4000	8000
M_f (dB)	21,3	25,0	33,9	39,5	42,1	43,7	41,7
S_f (dB)	2,3	2,7	3,3	3,7	3,4	3,5	2,9
A.P.V (dB)	19,0	22,3	30,6	35,8	38,7	40,2	38,8
Misure: S/M/L	H = 39 dB	M = 32 dB	L = 25 dB	SNR = 35 dB			

MATERIALI

Le cuffie ed il kit igienico Moldex sono realizzati in:

Coppa: ABS

Materiale fonoassorbente: Poliuretano

Cuscinetto: film in TPE, Poliuretano

Supporto coppa: POM

Archetto: TPE, acciaio inox

Protezione archetto: EVA

PESO

M4 (6110): 260 g

M5 (6120): 310 g

M6 (6130): 355 g

SCHEDA TECNICA

CUFFIE AURICOLARI "SERIE M"

PROTEZIONE CONTRO IL RUMORE



PROVE

Le cuffie auricolari „Serie M” sono state sottoposte alle prove previste dalla EN 352 e rispondono ai requisiti delle relative categorie.

Infiammabilità

Le cuffie auricolari non si incendiano a contatto con una fonte di calore (asta arroventata) e non continuano a bruciare una volta allontanate.

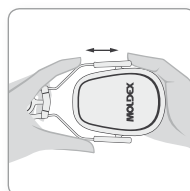
Costruzione

Tutte le parti delle cuffie auricolari sono progettate e costruite in modo che, se usate secondo le istruzioni, non possano causare danni all'utilizzatore.

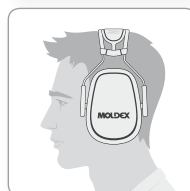
ISTRUZIONI PER L'USO

- Tenere al riparo da calore, umidità e dall'esposizione diretta alla luce del sole. Pulire con acqua tiepida e sapone neutro; disinfettare con un normale prodotto disinfettante.
- Indossare la protezione auricolare per tutto il tempo di permanenza nell'ambiente rumoroso.
- Questo prodotto può venire danneggiato dal contatto con determinate sostanze chimiche - chiedere maggiori informazioni al produttore.
- L'utilizzo di protezioni igieniche potrebbe ostacolare la prestazione della cuffia.
- Le cuffie, in particolare i cuscinetti, possono deteriorarsi con l'uso. Verificare frequentemente l'eventuale presenza di rotture o perdite di adesione.
- L'archetto è realizzato in acciaio e TPE, i cuscinetti in TPE e schiuma poliuretana.
- Le cuffie auricolari devono essere indossate, regolate, pulite e mantenute secondo queste istruzioni.
- Se non vengono seguite le istruzioni la protezione offerta dalle cuffie verrà seriamente compromessa.

ISTRUZIONI PER L'USO MOLDEX



1. Aggiustare le coppe

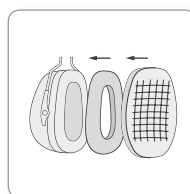


2. Posizionare l'archetto in centro alla testa, le coppe devono coprire le orecchie



3. Regolazione della misura: tirare verso il basso l'archetto

ISTRUZIONI PER LA MANUTENZIONE KIT IGIENICO (6115 + 6135)



Per ragioni igieniche e di sicurezza sostituire il materiale fonoassorbente ed i cuscinetti a contatto con la pelle (Art. 6115 [M4], 6135 [M5, M6]) almeno due volte l'anno. Posizionare il lato opaco del materiale fonoassorbente contro la coppa.

INFO

Per un aiuto nella selezione del prodotto idoneo e per il suo corretto utilizzo contattateci. Disponiamo di vario materiale di supporto.

MOLDEX-METRIC AG & Co. KG
Via C. Porta, 69
20831 Seregno (MB)

Tel.: +39 0362 23 91 20
Fax: +39 0362 22 05 80
info@it.moldex-europe.com
www.moldex-europe.com